

SOMMAIRE



Comment bien mesurer mon pied ?

Correspondance pointure femme (cm) ?

Correspondance pointure femme – Spéciale pied large (cm) ?

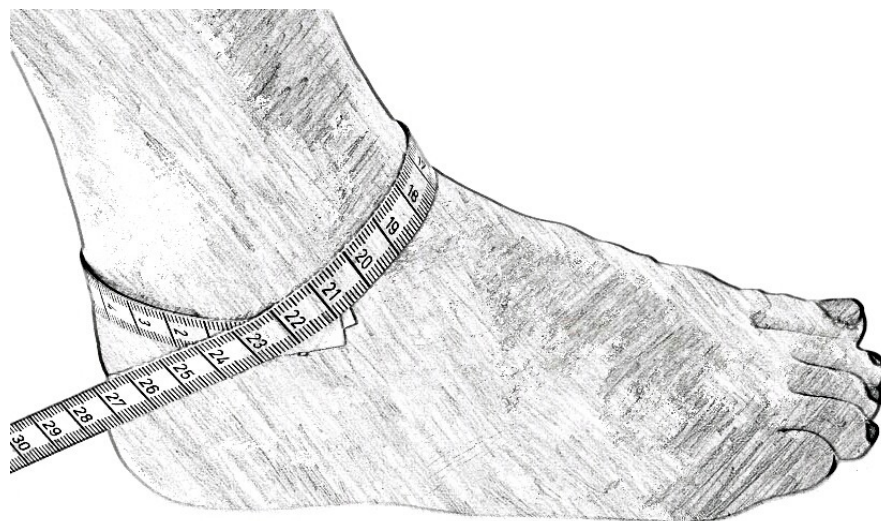
Correspondance pointure homme (cm) ?

Correspondance pointure enfant (cm) ?

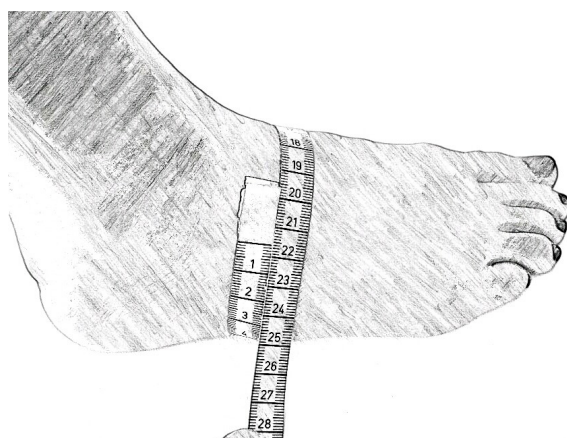
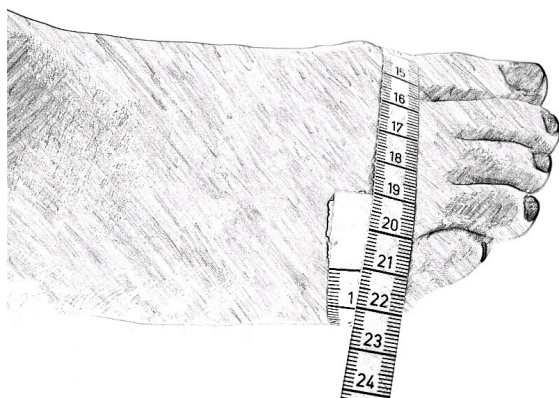
Comment finaliser ma commande ?

COMMENT BIEN MESURER MON PIED ?

Pour une paire de Salomés ou Bérénices ou Plaka, indiquez votre tour de cheville (une mesure prise au-dessus de la malléole et une mesure en dessous de la malléole).



Pour tout autre modèle prenez deux mesures de votre pied une sur l'avant et une sur le cou de pied en étant debout. Les mesures doivent faire le tour du pied! (exemple: pour une pointure 38 on a environ 21.5 cm à l'avant et 23 cm au cou de pied)

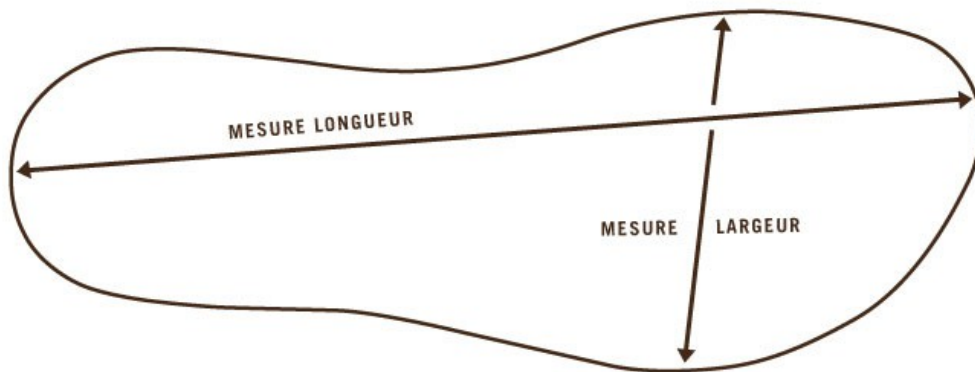


CORRESPONDANCE POINTURE FEMME (CM)

Largeur de pied	8 à 9			8,5 à 9,5			9 à 10	
Longueur du pied mini	22,3	23	23,5	24,1	24,8	25,5	26,2	26,8
Longueur de pied maxi	22,5	23,2	23,8	24,5	25	25,8	26,5	27
Pointure	35	36	37	38	39	40	41	42
Longueur semelle	23	23,7	24,3	25	25,6	26,3	27	27,5
Largeur semelle	8,5	8,5	8,7	9	9,4	9,7	9,7	9,9



Pour prendre vos mesures et vous référer au tableau ci-dessus, dessinez un contour de pieds effectué debout sur une feuille (le stylo étant bien perpendiculaire au sol pour le tracé)



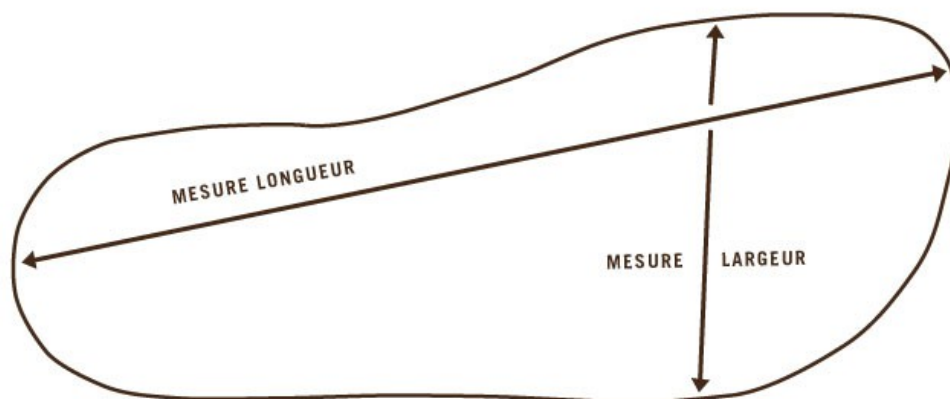
CORRESPONDANCE POINTURE FEMME (CM)

SEMELLE SPÉCIALE (PIED LARGE)

Largeur de pied	9 à 10			10 à 10,5		10,5 à 11	
Longueur du pied mini	21,8	22,3	23	23,8	24,5	25,3	25,8
Longueur de pied maxi	22	22,5	23,2	24	24,7	25,5	26
Pointure	34 S	35 S	36 S	37 S	38 S	39 S	40 S
Longueur semelle	22,5	23	23,7	24,4	25,2	26	26,6
Largeur semelle	8,9	9,2	9,4	9,6	9,8	10,1	10,4



Pour prendre vos mesures et vous référer au tableau ci-dessus, dessinez un contour de pieds effectué debout sur une feuille (le stylo étant bien perpendiculaire au sol pour le tracé)



Semelle 37 Spécial / Rondini St-Tropez S7

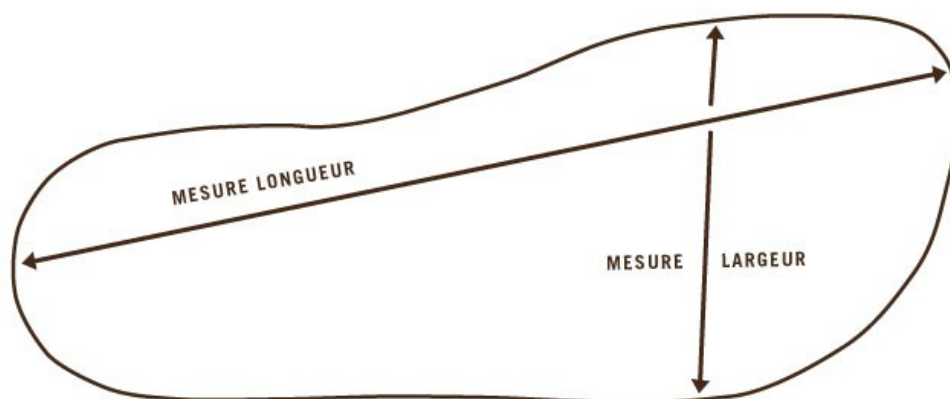
Pour les chaussures : Salomé, Serpent, Bikini, Berenice Supplément de 10

CORRESPONDANCE POINTURE HOMME (CM)

Largeur de pied	9 à 10			9,5 à 11,5			10 à 12	
Longueur du pied mini	24,8	25,6	26,3	26,8	27,5	28,3	29	29,5
Longueur de pied maxi	25	25,6	26,5	27	27,7	28,5	29,2	29,8
Pointure	39	40	41	42	43	44	45	46
Longueur semelle	25,5	26,3	27	27,5	28,2	29	29,7	30,3
Largeur semelle	9,6	10,2	10,5	10,7	11	11	11,5	11,7



Pour prendre vos mesures et vous référer au tableau ci-dessus, dessinez un contour de pieds effectué debout sur une feuille (le stylo étant bien perpendiculaire au sol pour le tracé)



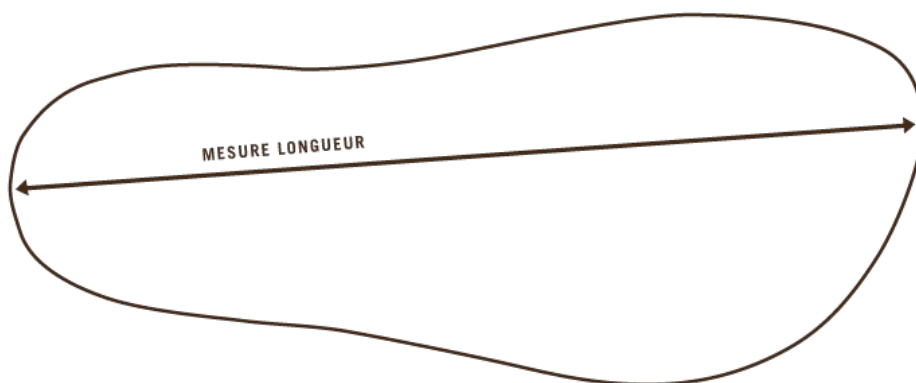
Semelle Homme 42 / Rondini St-Tropez 2

CORRESPONDANCE POINTURE ENFANT (CM)

Enfant															
Longueur du pied mini	13,8	14,5	15,2	16	16,7	17,3	18,1	18,8	19,3	19,9	20,5	21,1	21,7	22,3	22,9
Longueur de pied maxi	14	14,7	15,4	16,2	16,9	17,5	18,3	19	19,5	20,1	20,7	21,3	21,9	22,5	23,1
Pointure	23	24	25	26	27	28	29	30	31	32	33	34	35	36	37
Longueur semelle	15,5	16	16,6	17,3	18,2	19	19,5	20	20,5	21,2	21,8	22,5	23	23,7	24,4



Pour prendre vos mesures et vous référer au tableau ci-dessus, dessinez un contour de pieds effectué debout sur une feuille (le stylo étant bien perpendiculaire au sol pour le tracé)



Semelle Enfant 30 / Rondini St-Tropez 0

COMMENT FINALISER MA COMMANDE ?

Ajouter le produit au panier.

Panier : (vide) 

Si vous n'avez pas encore de compte, inscrivez-vous en complétant toutes les informations demandées.

Créez votre compte

Saisissez votre adresse e-mail pour créer votre compte

Adresse e-mail

Si vous avez déjà un compte, inscrivez votre identifiant (email) et votre mot de passe.

Déjà Inscrit?

Adresse e-mail

Mot de passe

Mot de passe oublié ?

Procéder au paiement en ligne